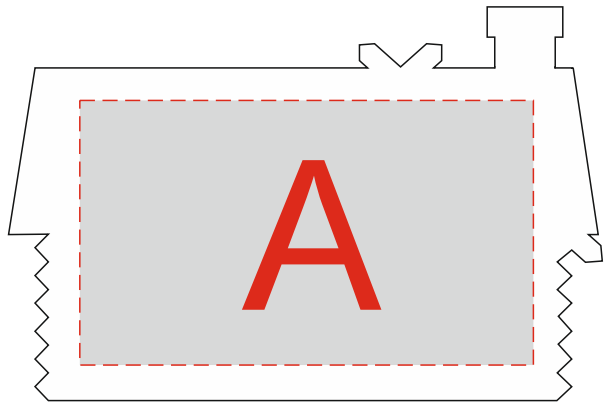

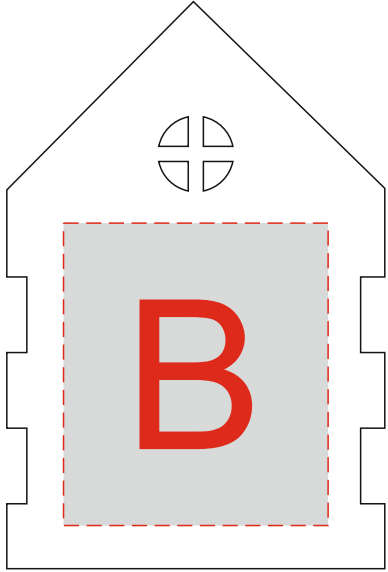


Верхняя крышка коробки
Нанесение возможно с 2-х сторон

Батарейный отсек
вид сзади



Съемная стенка домика
со съемной сплошной стенкой



А	Вид нанесения	Макс площадь (Ш*В)
	Гравировка	60х35мм
В	Вид нанесения	Макс площадь (Ш*В)
	Гравировка	35х40мм
С	Вид нанесения	Макс площадь (Ш*В)
	Гравировка	150х145мм

