
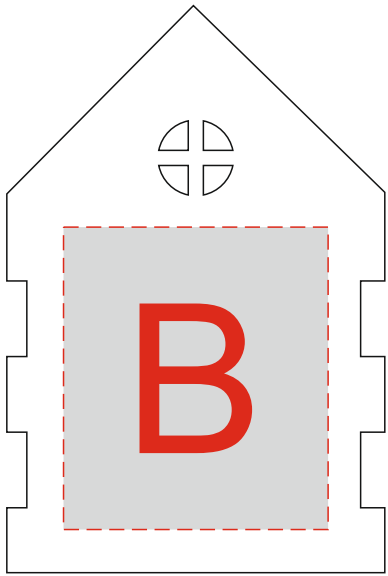
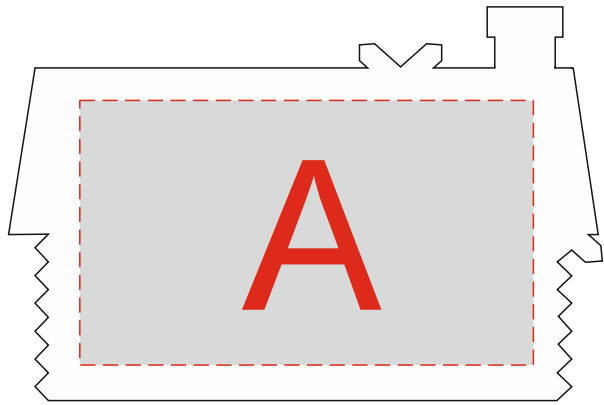


Верхняя крышка коробки
Нанесение возможно с 2-х сторон

Батарейный отсек
вид сзади

Съемная стенка домика
со съемной сплошной стенкой



A	Вид нанесения	Макс площадь (Ш*В)
	Гравировка	60x35мм
B	Вид нанесения	Макс площадь (Ш*В)
	Гравировка	35x40мм
C	Вид нанесения	Макс площадь (Ш*В)
	Гравировка	150x145мм

